

# ESTADÍSTICA 2023

SECRETARÍA DE SEGURIDAD, PREVENCIÓN Y PROTECCIÓN CIUDADANA



**LEÓN**

AYUNTAMIENTO 2021-2024

# ASEGURAMIENTOS

## ARMA CORTA

Enero 37

Febrero 36

Marzo 31

Abril 33

Mayo 33

Junio 36

Julio 25

Agosto 34

## ARMA LARGA

3 Enero

4 Febrero

1 Marzo

0 Abril

1 Mayo

2 Junio

0 Julio

2 Agosto

TOTAL GENERAL

278

FUENTE: COMPSTAT

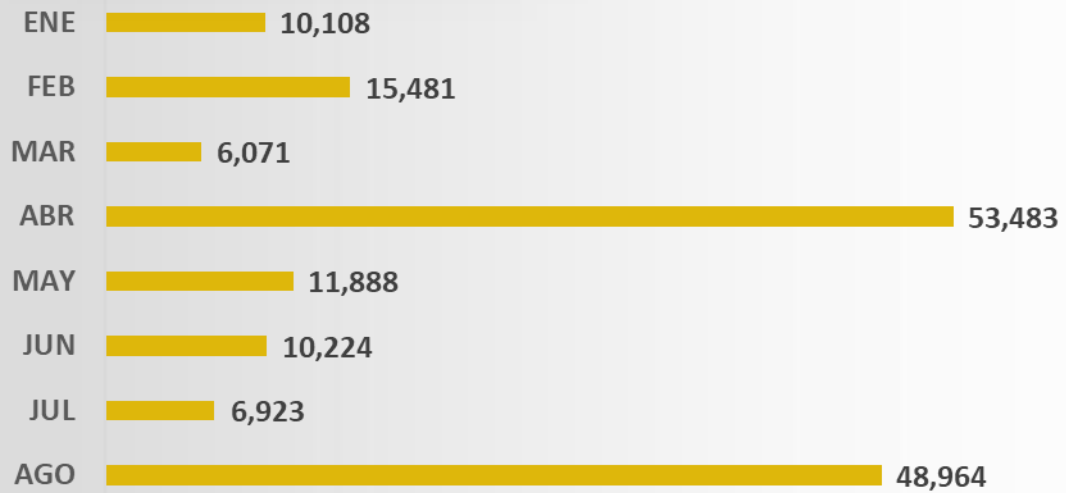


LEÓN  
AYUNTAMIENTO 2021-2024

# ASEGURAMIENTOS

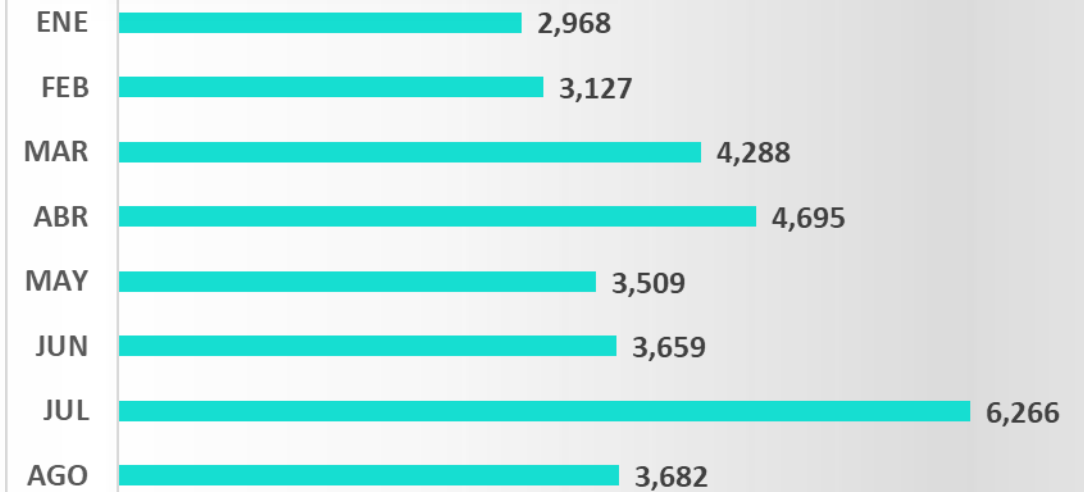
CANNABIS

163,142



CRISTAL

32,194



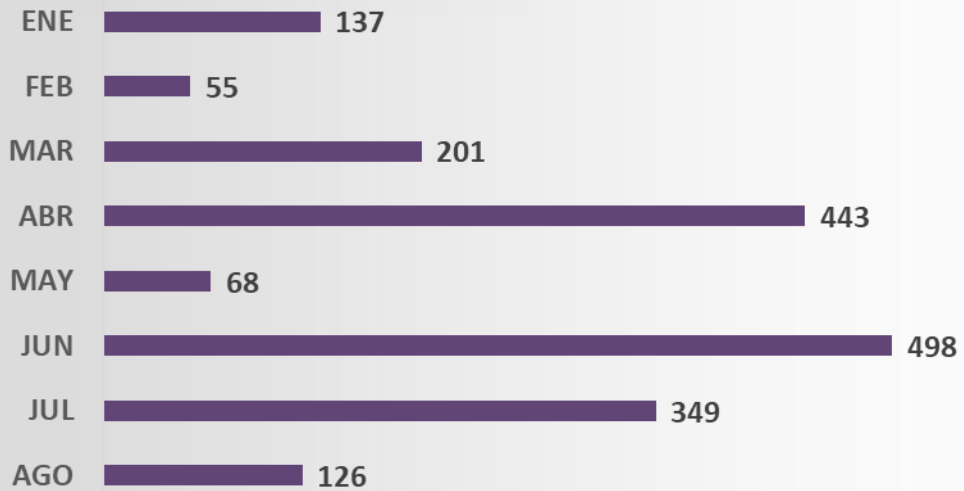
FUENTE: COMPSTAT



# ASEGURAMIENTOS

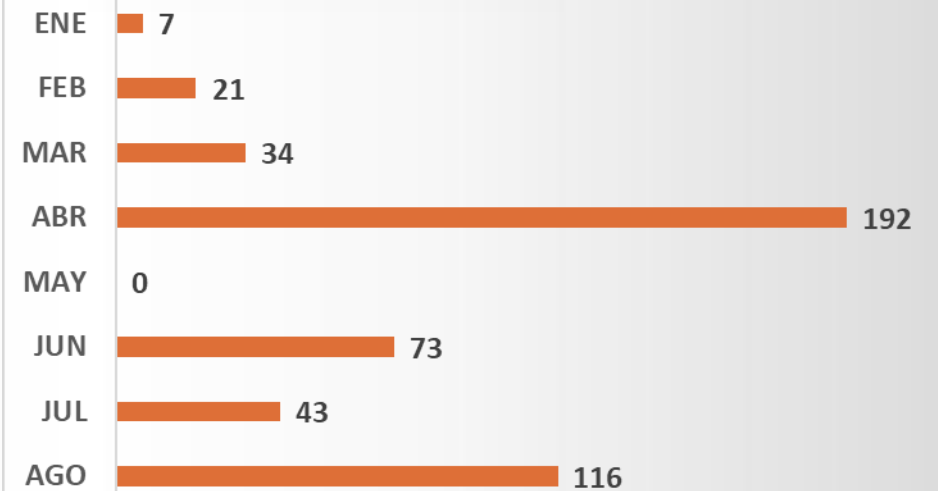
COCAÍNA

1,877



PSICOTROPICOS

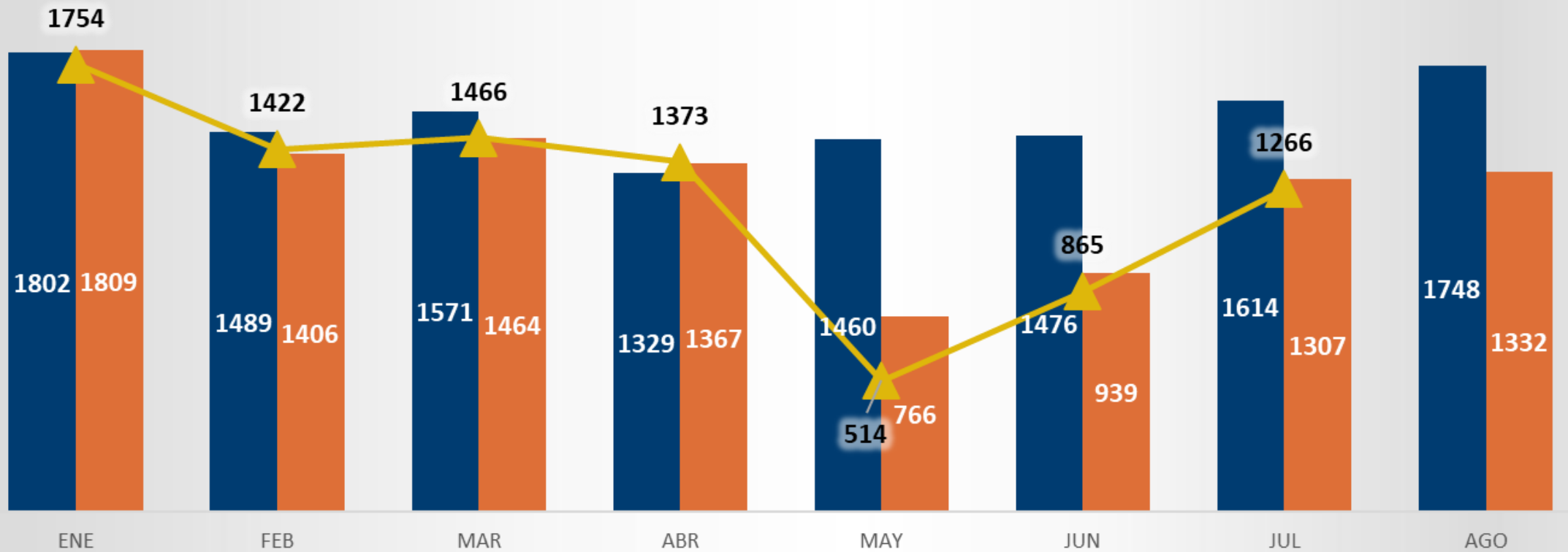
486



FUENTE: COMPSTAT



# DETENIDOS POR DELITOS CONTRA LA SALUD



FUENTE: COMPSTAT/SESNSP



# DENUNCIAS PENALES INTERPUESTAS

2,861

DEL 1 DE ENERO AL 31 DE AGOSTO DEL 2023

DENUNCIAS PENALES ANTE LA FISCALÍA GENERAL DEL ESTADO POR LUGARES IDENTIFICADOS COMO PUNTOS DE VENTA DE DROGA.



**LEÓN**  
AYUNTAMIENTO 2021-2024

# ASEGURAMIENTOS

TOTAL GENERAL

1192

|              | ENE | FEB | MAR | ABR | MAY | JUN | JUL | AGO |
|--------------|-----|-----|-----|-----|-----|-----|-----|-----|
| VEHÍCULO     | 75  | 75  | 77  | 55  | 51  | 63  | 95  | 65  |
| MOTOCICLETA  | 83  | 60  | 97  | 78  | 64  | 48  | 59  | 41  |
| CAMIÓN       | 3   | 3   | 3   | 2   | 1   | 1   | 2   | 0   |
| TRACTOCAMIÓN | 11  | 8   | 5   | 14  | 5   | 6   | 1   | 3   |
| OTROS        | 7   | 7   | 9   | 9   | 2   | 2   | 2   | 0   |

FUENTE: COMPSTAT



# ACCIONES CONTRA LA IMPUNIDAD

ASUNTOS  
ATENDIDOS

762

PERSONAS  
VINCULADAS

1,139







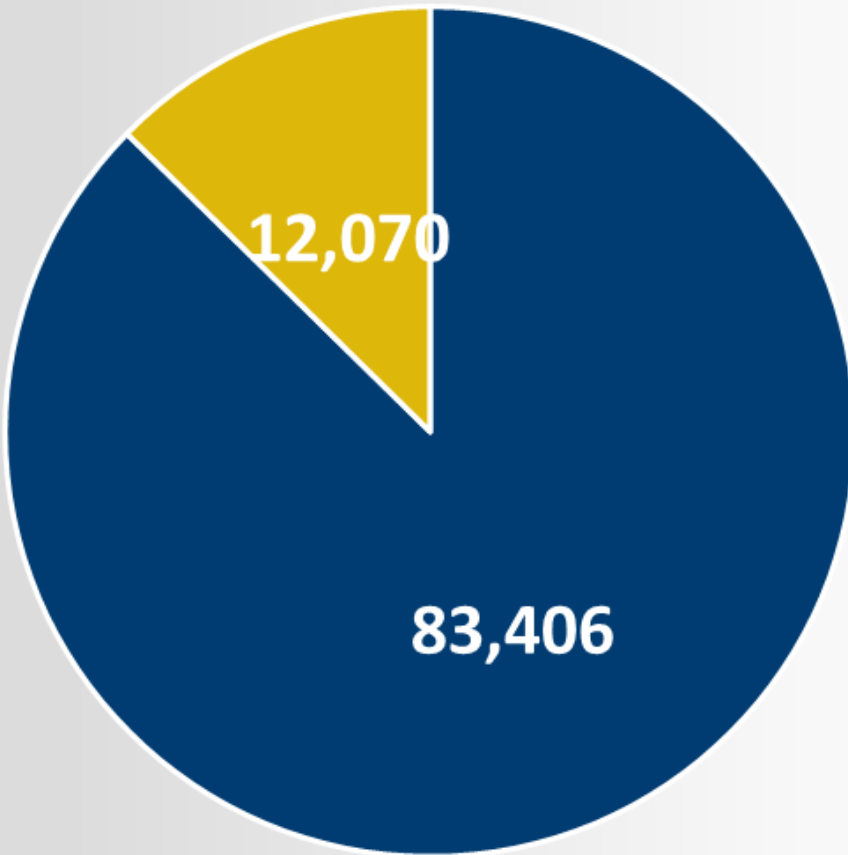
# DETENCIONES

## TOTALES GENERALES

| ENERO - DICIEMBRE<br>2019 | ENERO - DICIEMBRE<br>2020 | ENERO - DICIEMBRE<br>2021 | ENERO - DICIEMBRE<br>2022 | ENERO - AGOSTO<br>2023 |
|---------------------------|---------------------------|---------------------------|---------------------------|------------------------|
| 80,706                    | 134,197                   | 181,713                   | 157,540                   | 95,476                 |



# DETENCIONES



|     | FALTAS ADMINISTRATIVAS | DELITOS |               |
|-----|------------------------|---------|---------------|
| ENE | 9,888                  | 2,116   | <u>12,004</u> |
| FEB | 9,288                  | 1,707   | <u>10,995</u> |
| MAR | 10,073                 | 1,787   | <u>11,860</u> |
| ABR | 10,330                 | 1,635   | <u>11,965</u> |
| MAY | 11,937                 | 727     | <u>12,664</u> |
| JUN | 12,089                 | 1,018   | <u>13,107</u> |
| JUN | 11,318                 | 1,487   | <u>12,805</u> |
| AGO | 8,483                  | 1,593   | <u>10,076</u> |

**83,406**

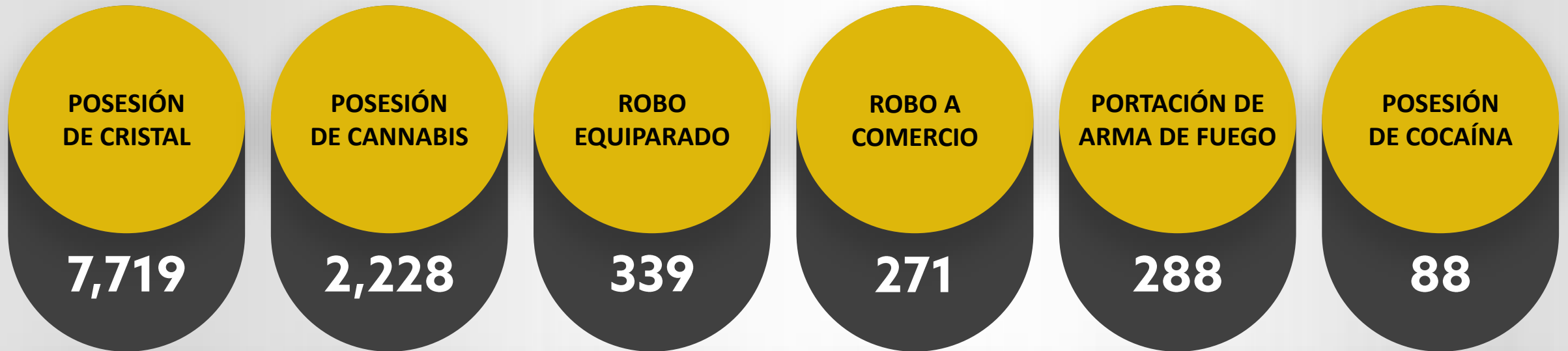
**12,070**

FUENTE: COMPSTAT



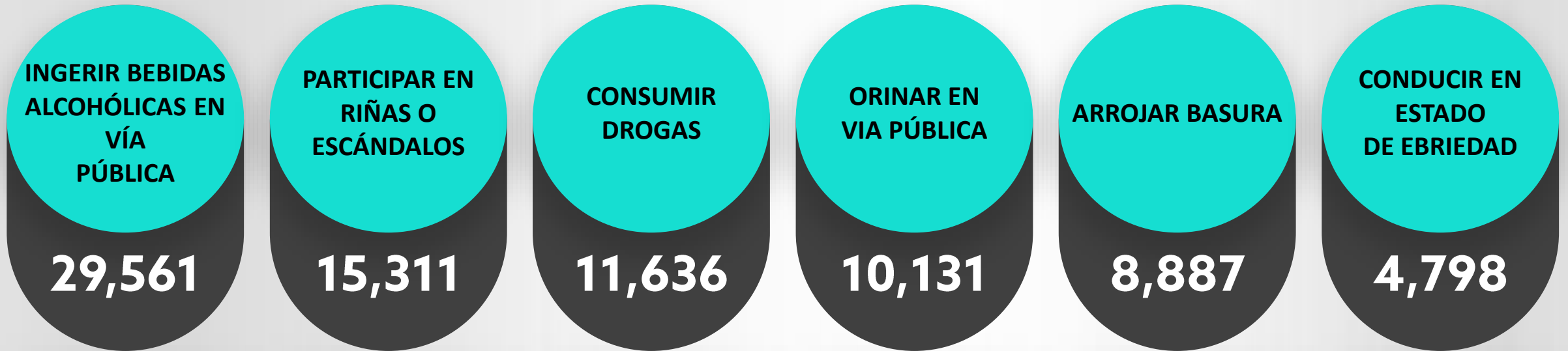
# MOTIVOS DE DETENCIÓN

## DELITOS



# PRINCIPALES MOTIVOS DE DETENCIÓN

## FALTAS ADMINISTRATIVAS



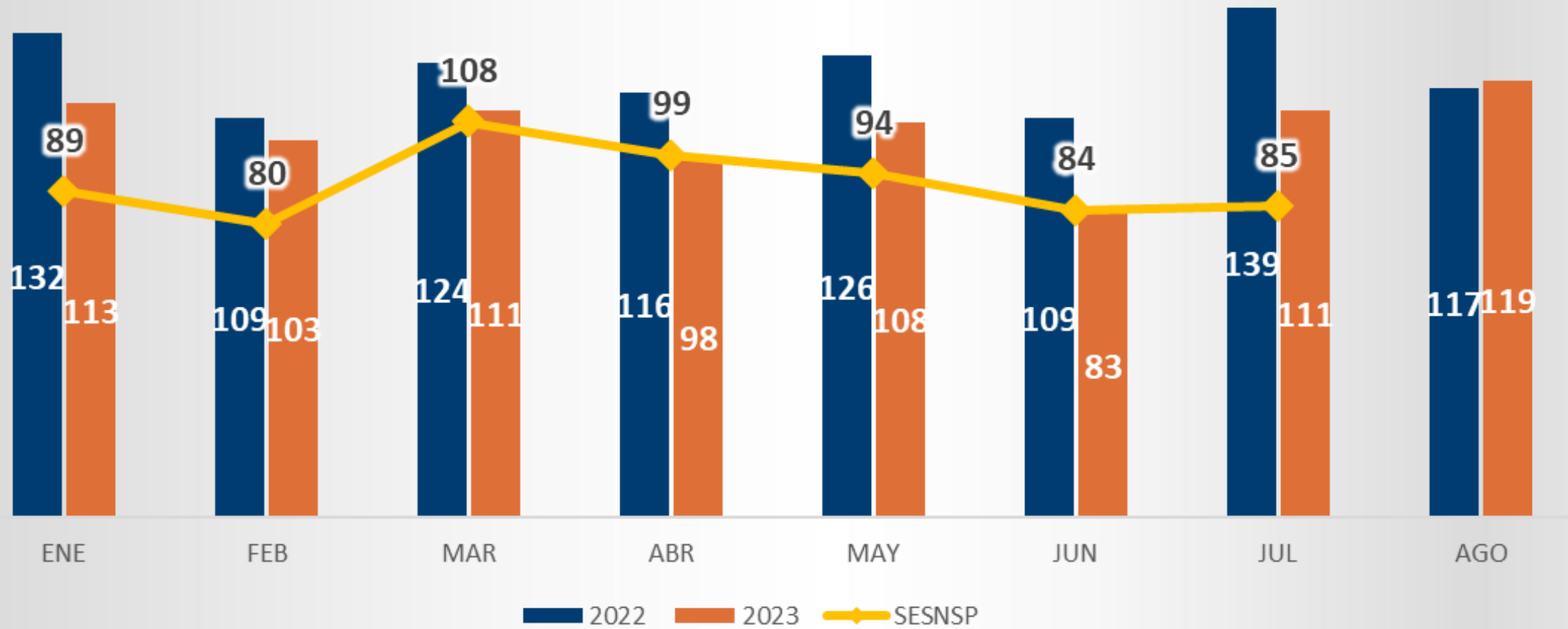
# COORDINACIÓN CON LA FISCALÍA GENERAL DEL ESTADO



FUENTE: COMPSTAT



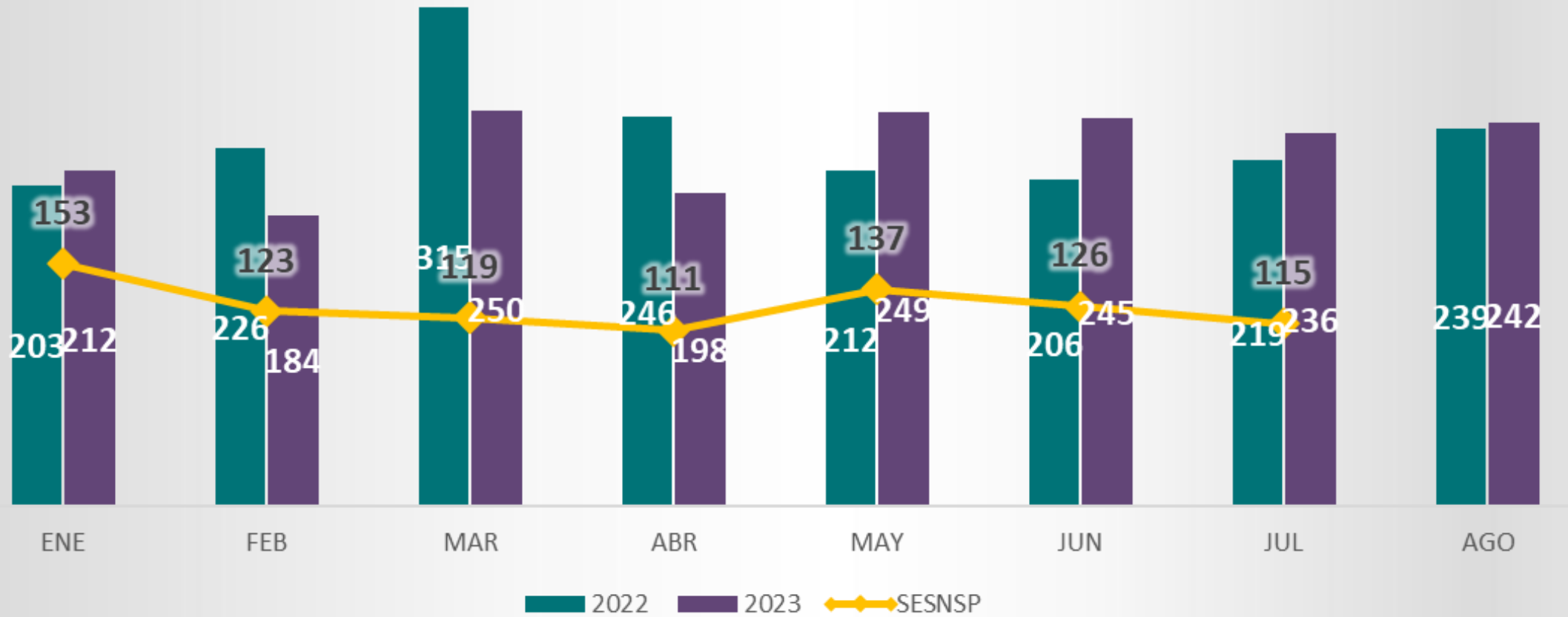
# ROBO A CASA HABITACIÓN



FUENTE: COMPSTAT/SESNP



# ROBO A COMERCIO

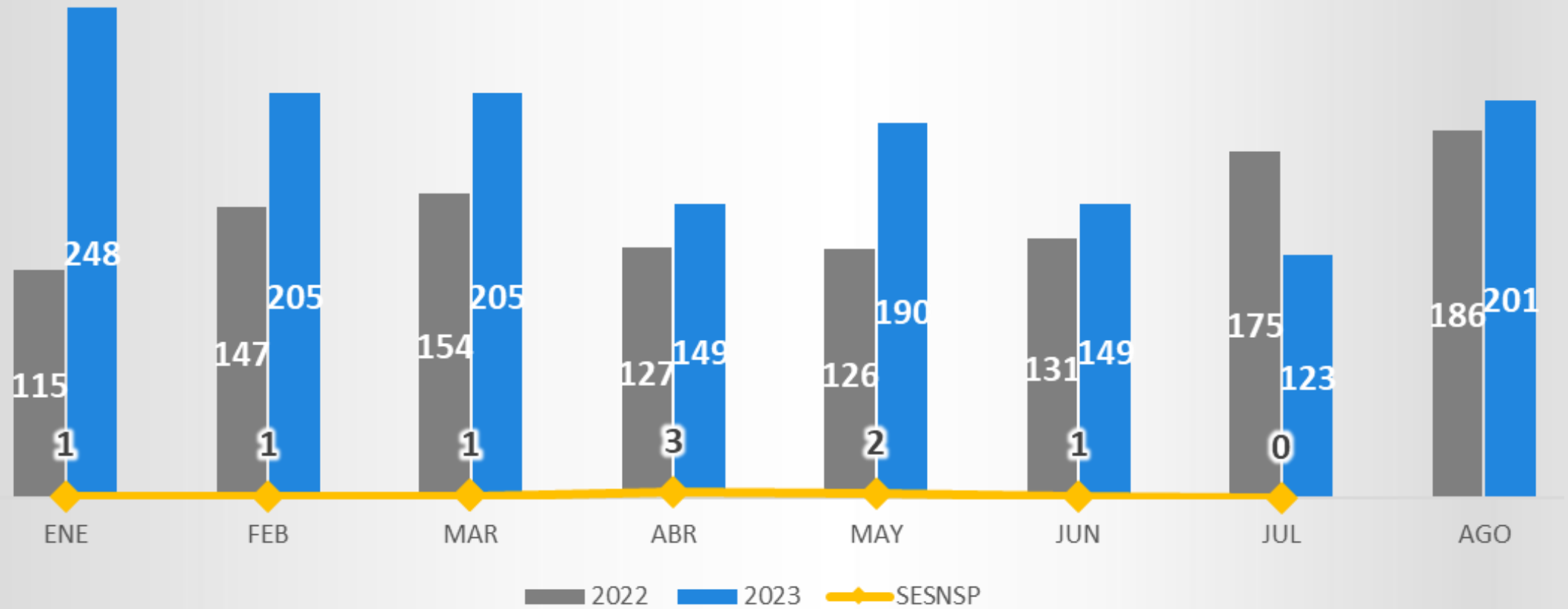


FUENTE: COMPSTAT/SESNSP



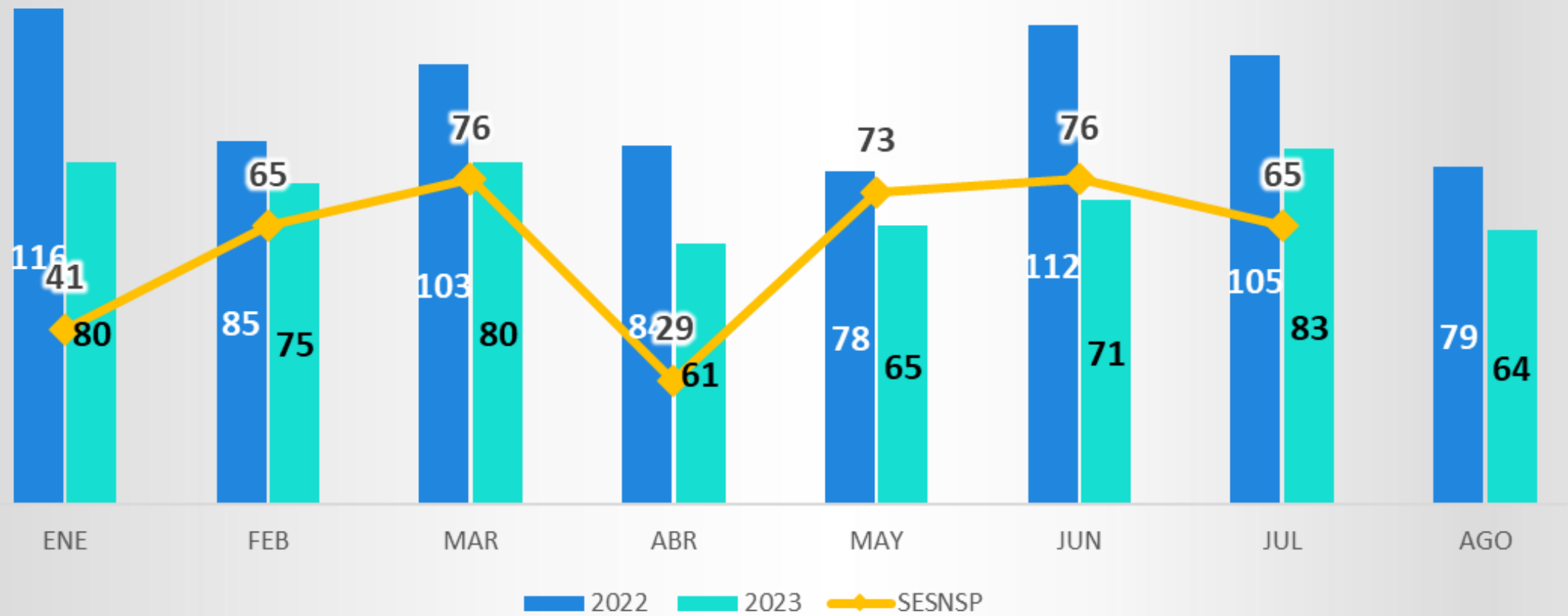


# ROBO A TRANSEÚNTE



FUENTE: COMPSTAT/SESNSP

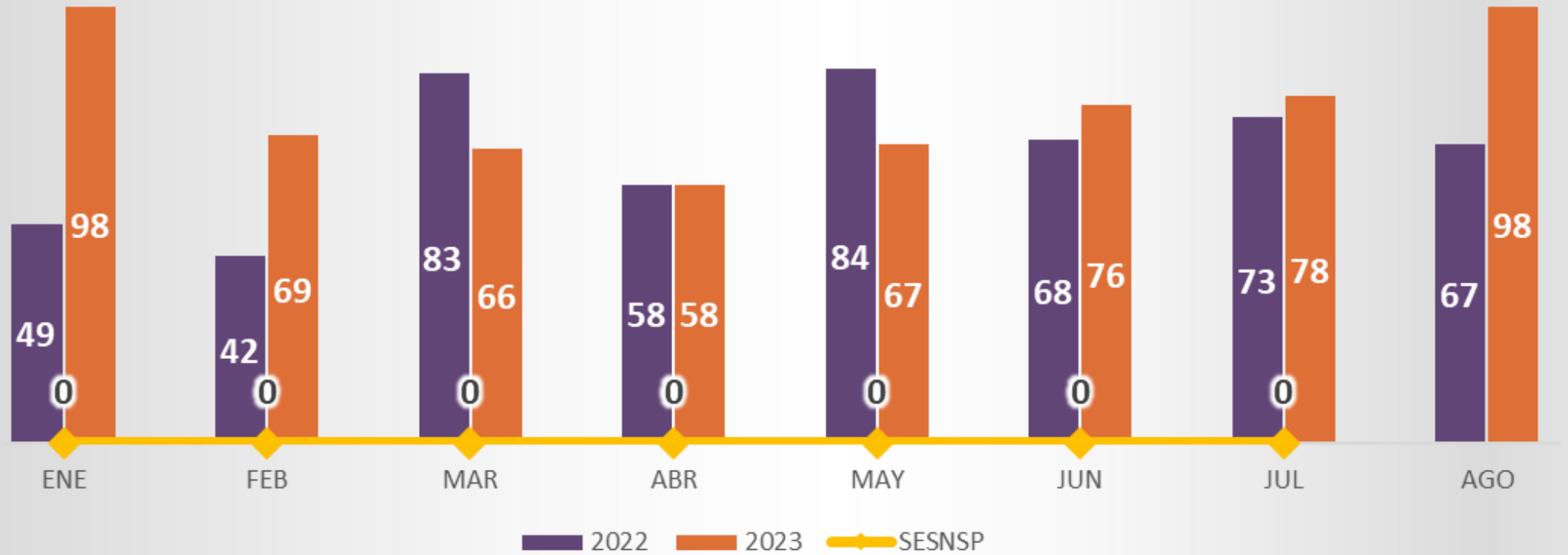
# ROBO DE VEHÍCULO



FUENTE: COMPSTAT/SESNSP

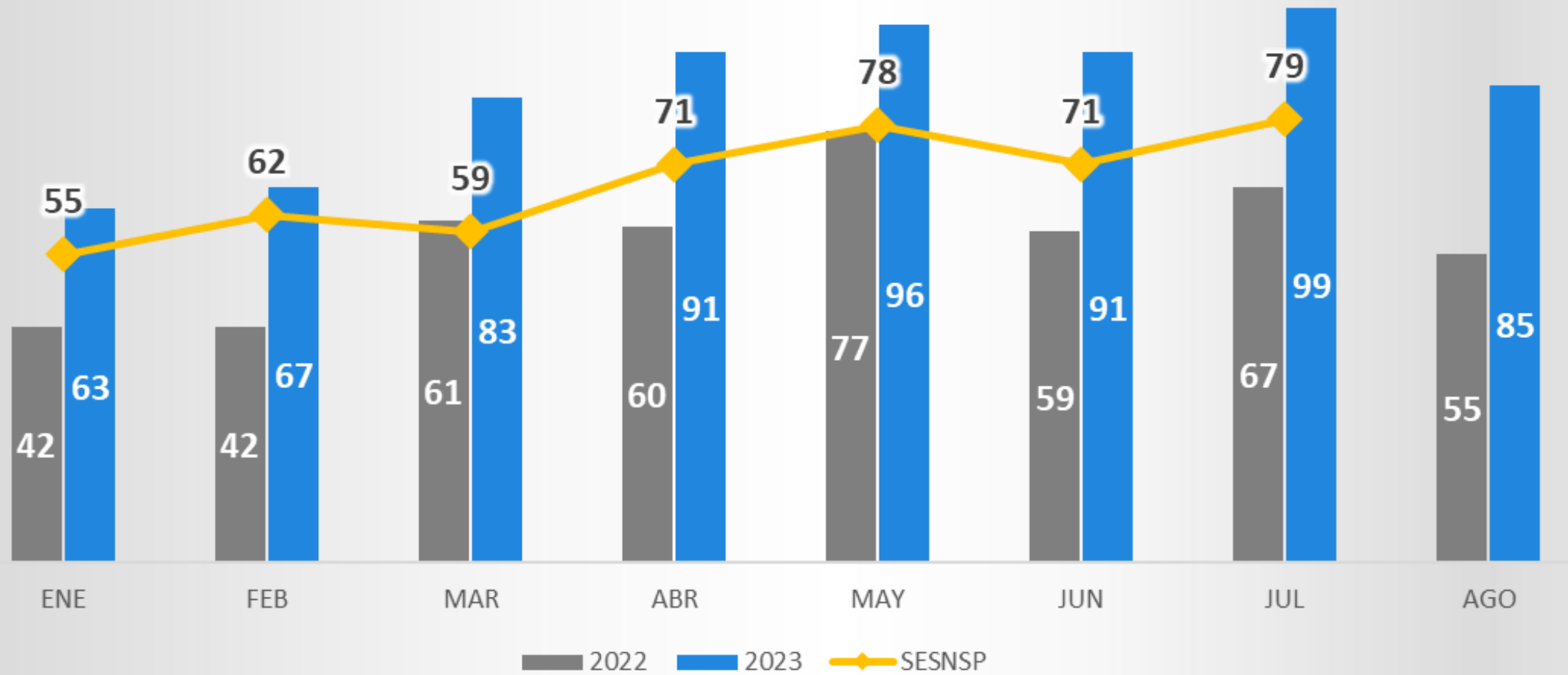


# ROBO A INTERIOR DE VEHÍCULO



FUENTE: COMPSTAT/SESNSP

# HOMICIDIO DOLOSO

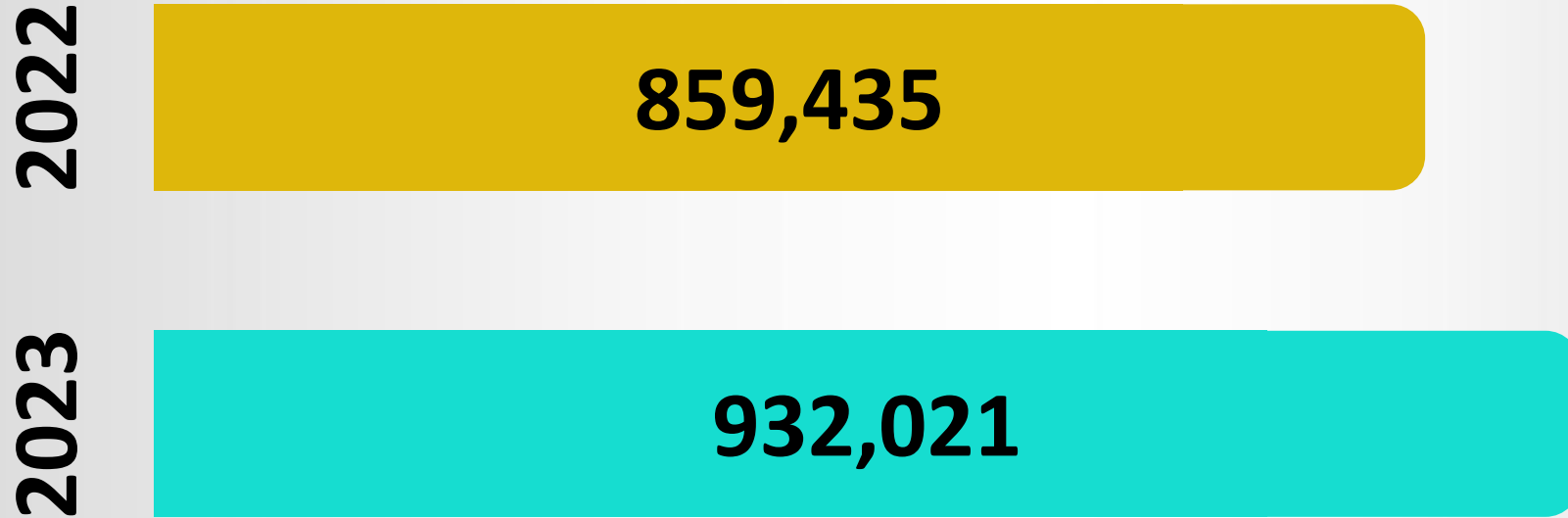


FUENTE: COMPSTAT/SESNP

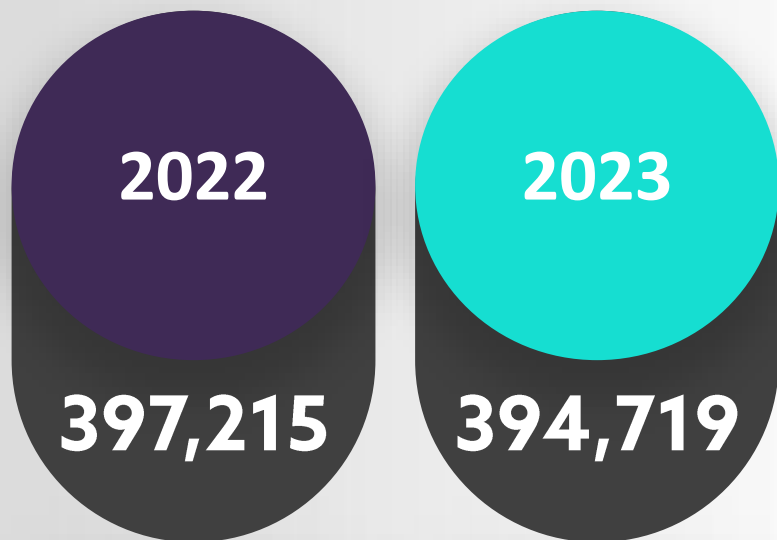


**C4** **9 1 1**  
**EMERGENCIAS**  
**+** **\*** **🚒**  
**LEON**

# LLAMADAS RECIBIDAS



# LLAMADAS PROCEDENTES

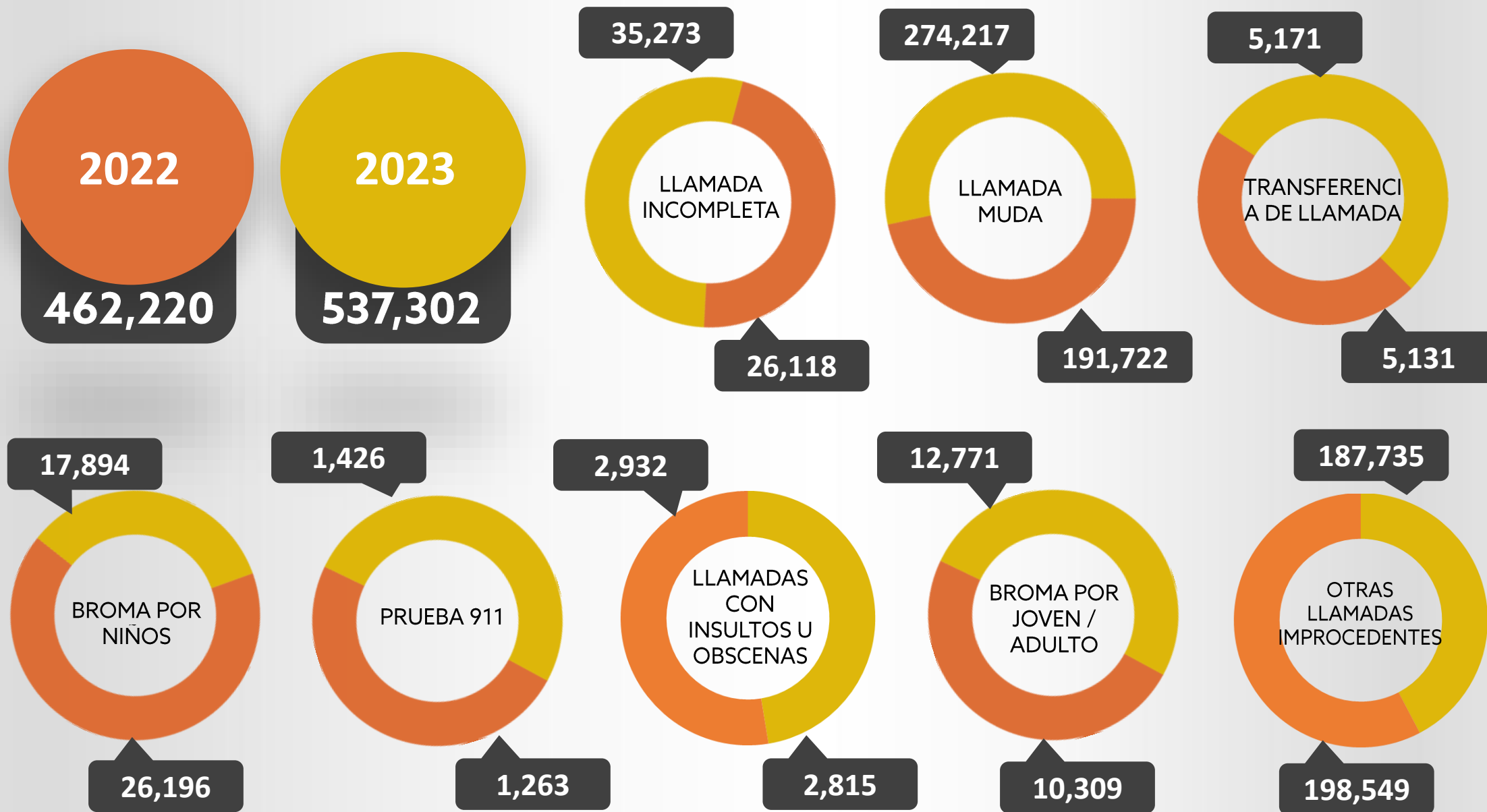


2022

2023



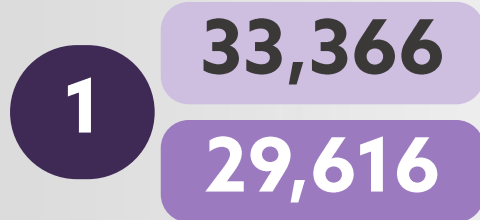
# LLAMADAS NO PROCEDENTES



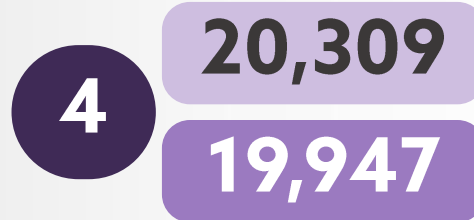


# MOTIVOS PRINCIPALES DE REPORTES

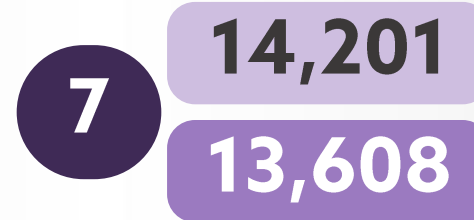
RUIDO EXCESIVO



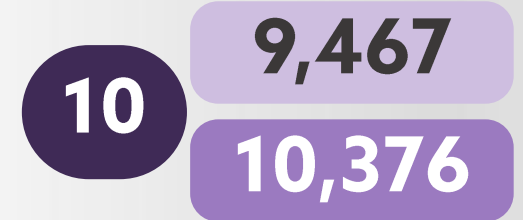
PERSONA AGRESIVA



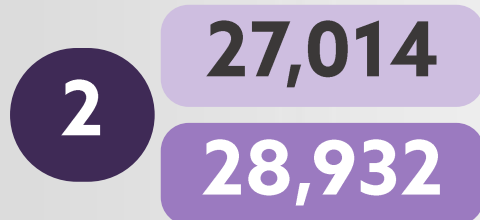
ALARMA DE NEGOCIO



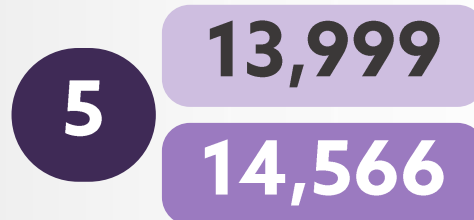
RIÑA/PELEA CLANDESTINA




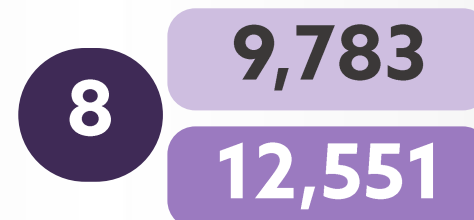
VIOLENCIA FAMILIAR



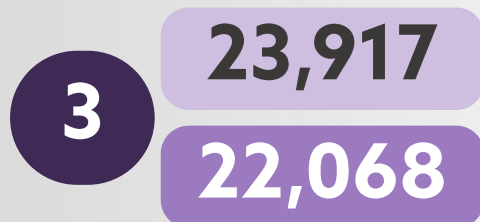
ACCIDENTE DE TRÁNSITO  
S/N LESIONADOS



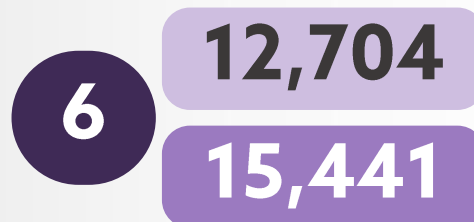
CONSUMO DE DROGAS EN  
VÍA PÚBLICA



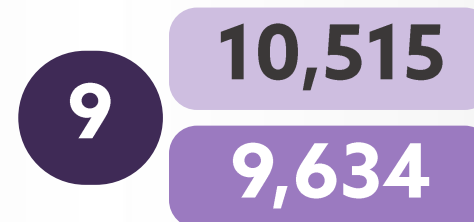
PERSONA SOSPECHOSA



CONSUMO DE ALCOHOL EN  
VÍA PÚBLICA



POSESIÓN DE DROGA



# 10 COLONIAS CON MAYOR NÚMERO DE REPORTES AL 9-1-1

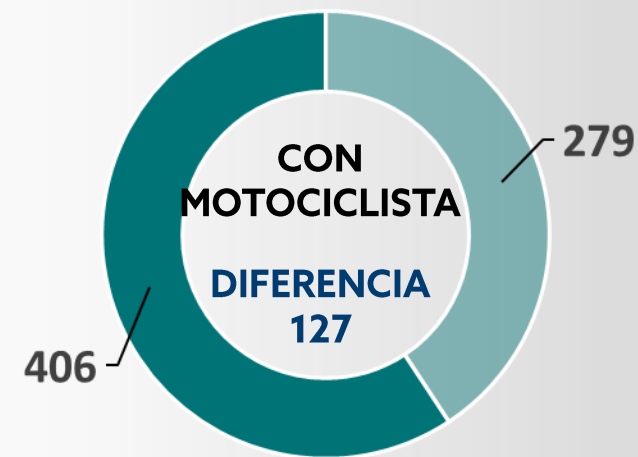
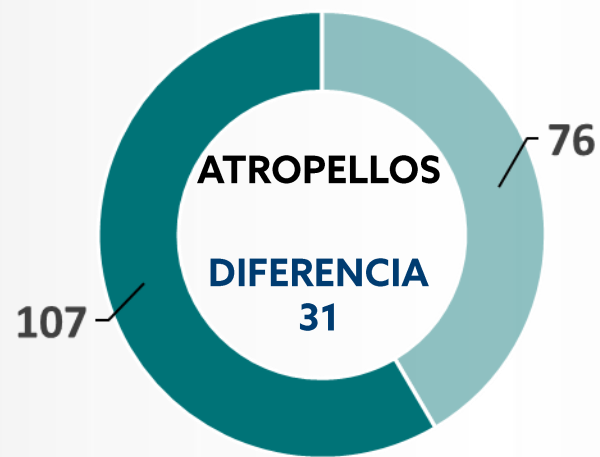
| COLONIA              | 2022   | 2023   |
|----------------------|--------|--------|
| León Centro          | 15,273 | 14,581 |
| León I               | 6,251  | 5,748  |
| San Miguel           | 5,528  | 5,482  |
| Jardines De Jerez    | 5,910  | 4,933  |
| Brisas Del Campestre | 5,166  | 4,658  |
| San Felipe De Jesús  | 4,706  | 4,642  |
| El Coecillo          | 4,624  | 4,401  |
| León II              | 4,563  | 3,882  |
| San Juan de Dios     | 4,138  | 3,675  |
| 10 De Mayo           | 3,855  | 3,476  |





# ACCIDENTALIDAD

FUENTE: COMPSTAT/POLICÍA VIAL



2023 2022

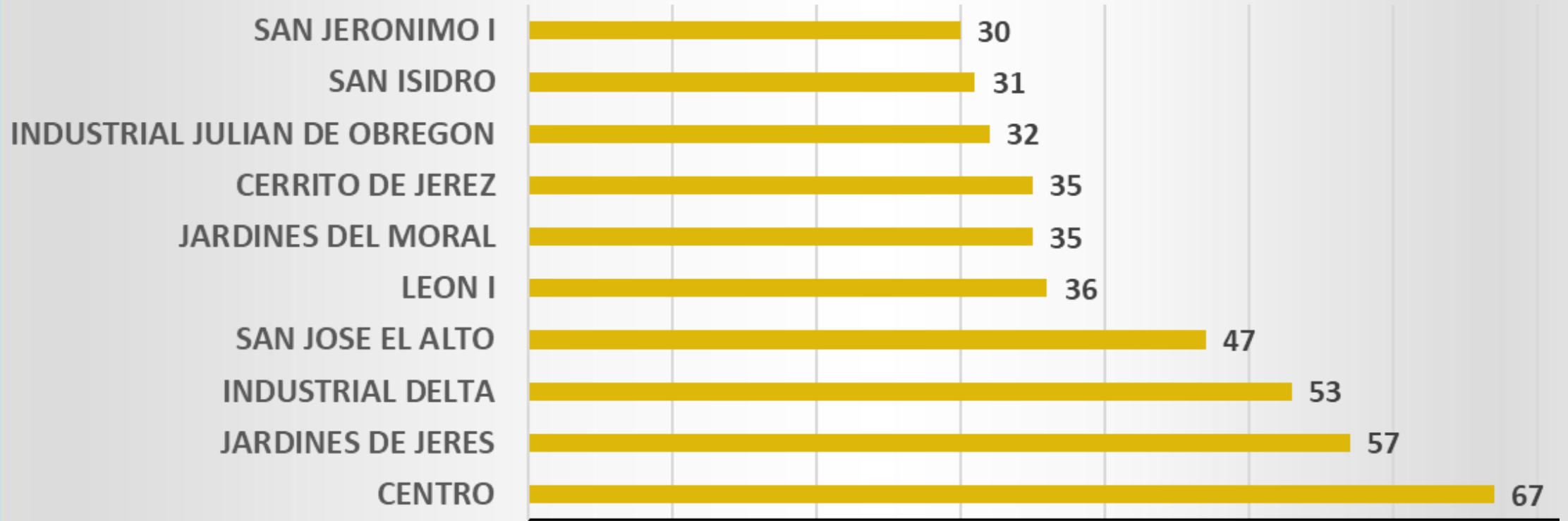


# CRUCEROS CON MÁS ACCIDENTES

|                       |   |                       |    |
|-----------------------|---|-----------------------|----|
| JOSE MARIA MORELOS    | — | ADOLFO LOPEZ MATEOS   | 28 |
| DELTA                 | — | AEROPUERTO            | 23 |
| JOSE MARIA MORELOS    | — | AEROPUERTO            | 18 |
| JOSE MARIA MORELOS    | — | JUAN ALONSO DE TORRES | 16 |
| INSURGENTES           | — | CAMPESTRE             | 16 |
| MIGUEL HIDALGO        | — | JUAN ALONSO DE TORRES | 15 |
| JUAN ALONSO DE TORRES | — | SAN JUAN BOSCO        | 15 |
| MIGUEL HIDALGO        | — | JOSE MARIA MORELOS    | 14 |
| JOSE MARIA MORELOS    | — | HILARIO MEDINA        | 13 |
| VASCO DE QUIROGA      | — | ADOLFO LOPEZ MATEOS   | 13 |



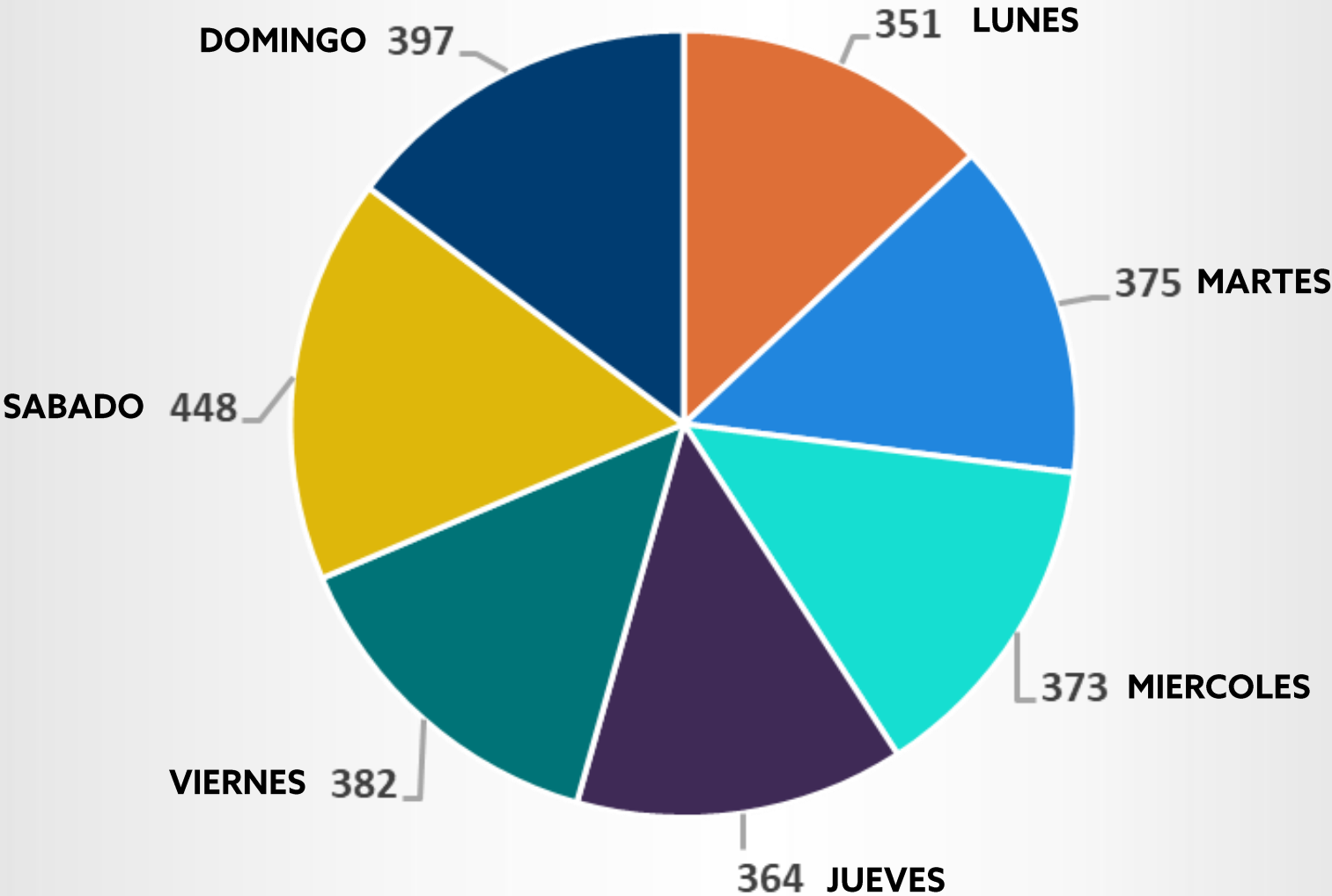
# ACCIDENTES POR COLONIA



FUENTE: COMPSTAT/POLICIA VIAL



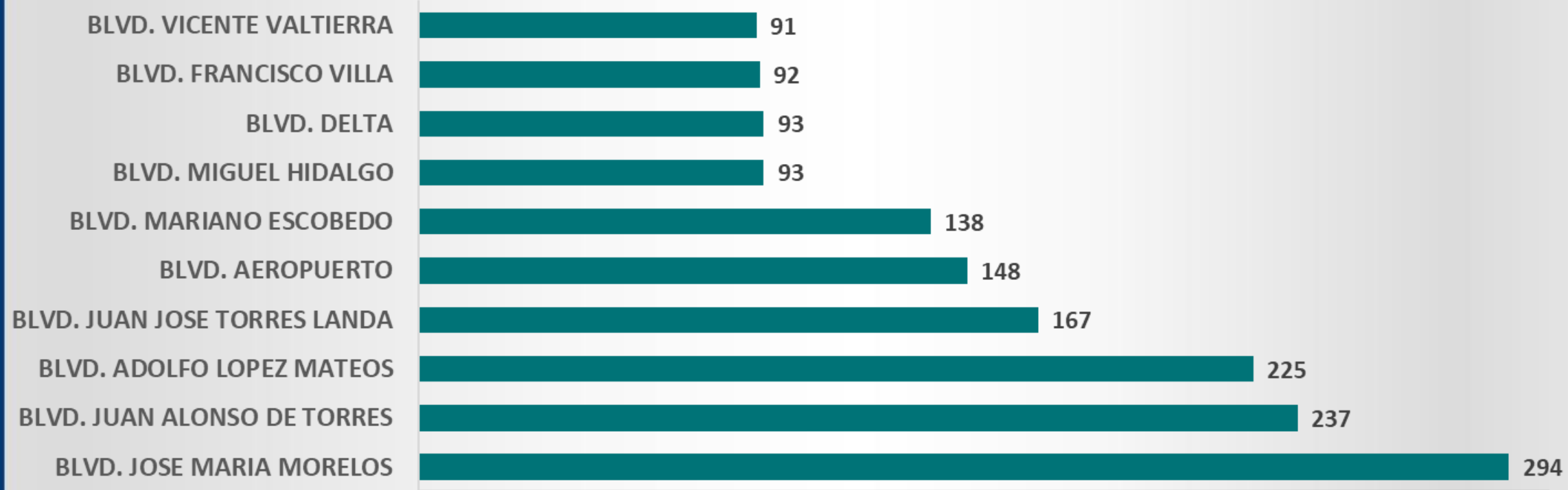
# ACCIDENTES OCURRIDOS POR DÍA



FUENTE: COMPSTAT/POLICÍA VIAL



# VIALIDADES CON MÁS ACCIDENTES





# PRINCIPALES MOTIVOS DE INFRACCIÓN

| ARTÍCULO | CONCEPTO   | TOTAL  |
|----------|--|--------|
| 105-V    | POR NO CIRCULAR CON LAS LUCES ENCENDIDAS                     | 18,646 |
| 99-V     | FALTA DE HOLOGRAMA O DOCUMENTO DE VERIFICACIÓN VIGENTE       | 8,498  |
| 104-XII  | USAR EQUIPOS DE COMUNICACIÓN MÓVILES O PORTÁTILES            | 8,429  |
| 101-III  | POR TRAER VIDRIOS POLARIZADOS                                | 6,258  |
| 122-II   | ESTACIONAR EN ZONAS SEÑALIZACIÓN RESPECTIVA                  | 5,549  |
| 102-II   | NO DETENER VEHÍCULO O CRUZAR LA AVENIDA O CALLE CON LUZ ROJA | 4,883  |

